



**ПРОФЕССИОНАЛЬНЫЙ СОЮЗ РАБОТНИКОВ АГРОПРОМЫШЛЕННОГО КОМПЛЕКСА
РОССИЙСКОЙ ФЕДЕРАЦИИ**

ПРЕЗИДИУМ

ПОСТАНОВЛЕНИЕ

16.05.2018г.

г. Москва

№ 11-5

О сводной статистической отчетности по профсоюзному членству и профсоюзным органам за 2017 год

Заслушав и обсудив информацию заведующей организационным отделом аппарата Профсоюза Д.О. Шороховой о сводной статистической отчетности по профсоюзному членству и профсоюзным органам за 2017 год, Президиум Профсоюза отмечает, что Профессиональный союз работников агропромышленного комплекса Российской Федерации объединяет 77 территориальных организаций, а именно: 20 республиканских, 9 краевых, 46 областных, Московскую и Санкт-Петербургскую городские организации Профсоюза.

На 1 января 2018 года общая численность членов Профсоюза составила 677 461 человека, что по сравнению с 2016 годом на 44 061 человека меньше.

В структуре Профсоюза 6 012 первичных профсоюзных организаций, что на 299 организаций меньше, чем в прошлом году. Районных и городских - 395 организаций, что на 79 меньше по сравнению с прошлым годом.

Охват профсоюзным членством среди работающих и учащихся учебных заведений составляет 65,5%, что на 2,0% ниже прошлогоднего показателя.

Среди членов Профсоюза 67,8% – работающие, 26,4% – студенты и учащиеся, 5,8% – неработающие пенсионеры и временно неработающие. Женщины составляют 51,5% от общего числа членов Профсоюза, молодежь до 35 лет – 41,8%.

Штатными выборными руководителями являются 500 человек, из них: 43,2% - освобожденные председатели первичных профсоюзных организаций, 41,4% - председатели районных и городских организаций Профсоюза, 15,4% - председатели республиканских, краевых, областных, Московской и Санкт-Петербургской городских организаций Профсоюза.

За отчетный год создано 212 первичных профсоюзных организаций, принято в члены Профсоюза более 68 тыс. человек, из них 70,9% - молодежь до 35 лет.

Исключено из Профсоюза – 16 человек. Причинами исключения из Профсоюза стали неуплата членских профсоюзных взносов и невыполнение уставных обязанностей.

Президиум Профсоюза **ПОСТАНОВЛЯЕТ:**

1. Утвердить сводный статистический отчет Профессионального союза работников агропромышленного комплекса Российской Федерации за 2017 год (приложение №1).

2. Пояснительную записку к сводному статистическому отчету по профсоюзному членству и профсоюзным органам за 2017 год принять к сведению (приложение №2).

3. Председателям республиканских, краевых, областных, Московской и Санкт-Петербургской городских организаций Профсоюза:

- рассмотреть на заседаниях выборных коллегиальных органов вопрос о состоянии профсоюзного членства;

- обеспечить выполнение Постановления Центрального комитета Профсоюза от 14.12.2017 года №3 об организационно-финансовом и кадровом укреплении профсоюзных организаций;

- провести обучение вновь избранных председателей профсоюзных организаций;

- оказать практическую помощь первичным профсоюзным организациям, в которых произошло резкое снижение численности членов Профсоюза и сохраняются трудности в работе по мотивации профсоюзного членства;

- продолжить работу по широкому информированию членов Профсоюза о деятельности территориальной организации и Центрального комитета Профсоюза, используя все возможности местной и профсоюзной печати, региональных СМИ, интернет-ресурсы;

- активно проводить работу по созданию новых профсоюзных организаций под девизом «100-летию Профсоюза – 100 новых профсоюзных организаций».

4. Председателям Адыгейской, Ингушской, Карачаево-Черкесской, Карельской, Хакасской, Якутской республиканских, Забайкальской, Хабаровской краевых, Астраханской, Кемеровской, Курганской, Тамбовской областных организаций Профсоюза представить в организационный отдел аппарата

Профсоюза пояснительные записки к сводным статистическим отчетам в срок до 30 мая 2018 года.

5. Информационному отделу аппарата Профсоюза (Хомякова Е.С.) разместить на сайте Профсоюза пояснительную записку к сводному статистическому отчету по профсоюзному членству и профсоюзным органам за 2017 год.

6. Контроль за выполнением Постановления возложить на заведующую организационным отделом аппарата Профсоюза Шорохову Д.О.

Председатель Профсоюза



Н.Н.Агапова

СВОДНЫЙ СТАТИСТИЧЕСКИЙ ОТЧЕТ
общероссийских, межрегиональных профсоюзов

за 2017 год

Отчет составляется ежегодно на основании отчетов первичных профсоюзных организаций по форме № 2 и представляется каждой республиканской, краевой, межрегиональной, областной, дорожной, бассейновой, районной, городской организацией профсоюза, межрегиональной профсоюзной организацией, объединенной профсоюзной организацией или иной аналогичной структурной организацией Профсоюза в вышестоящую организацию Профсоюза и в территориальное объединение организаций профсоюзов не позднее 1 февраля.

Общероссийские, межрегиональные профсоюзы и территориальные объединения организаций профсоюзов представляют сводный отчет в ФНПР не позднее 1 марта.

I. Общие сведения

Наименование организации Профсоюз работников АПК РФ

Адрес Ленинский проспект, 42

Ф.И.О. председателя Агапова Наталья Николаевна

ФИО, телефон исполнителя Шорохова Д.О.

Тел. 8(495)938-86-84

E-mail orgotdel@profagro.ru

II. Профсоюзные организации и профсоюзное членство

№№ п/п	Наименование показателей	Предприятия, учреждения, организации	Образовательные организации высшего образования	Профессиональные образовательные организации	всего	Общее количество	
						в том числе	женщины
1	2	3	4	5	6	7	8
1	Количество первичных профсоюзных организаций	5 620	98	294	6 012	*	*
	в том числе	*	*	*	*	*	*
1.1	первичных профорганизаций, численностью менее 50% от общего числа работающих	1 246	19	59	1 324	*	*
1.2	профсоюзных организаций студентов, учащихся	*	47	117	164	*	*
2	Количество вновь созданных первичных профсоюзных организаций	204	2	6	212	*	*
3	Всего работающих	694 421	40 086	19 633	754 140	374 601	176 024
4	Из них членов профсоюзов	423 853	24 173	11 504	459 530	234 063	108 391
4.1	В том числе, впервые принятых в члены профсоюзов	25 996	1 067	335	27 398	13 580	8 549
5	Всего студентов, учащихся учебных заведений	*	148 574	71 261	219 835	111 952	215 680
6	Из них членов профсоюзов	*	121 130	57 477	178 607	89 600	174 398
6.1	В том числе, впервые принятых в члены профсоюзов	*	27 993	13 139	41 132	21 598	40 042
7	Всего работающих, студентов и учащихся	694 421	188 660	90 894	973 975	486 553	391 704
8	Из них членов профсоюзов	423 853	145 303	68 981	638 137	323 663	282 789
9	Процент охвата профсоюзным членством работающих, студентов и учащихся	61,0	77,0	75,9	65,5	66,5	72,2
10	Членов профсоюзов – неработающих пенсионеров	34 794	1 859	618	37 271	24 200	*
11	Членов профсоюза - временно не работающих	1 971	8	74	2 053	1 146	415
12	Всего членов профсоюзов	460 618	147 170	69 673	677 461	349 009	283 204
13	Вышли из профсоюзов по собственному желанию	7 452	775	344	8 571	4 772	2 049
14	Исключено из профсоюзов	16	-	-	16	9	-

III. Профсоюзные кадры и актив

№№ п/п	Наименование показателей	Всего	В том числе:		
			освобожденных (штатных) работников	женщины	молодежь до 35 лет
1	2	3	4	5	6
1	Всего председателей первичных профсоюзных организаций	6 012	216	4 135	571
	В том числе:	*	*	*	*
1.1	председателей первичных профсоюзных организаций предприятий, учреждений, организаций	4 529	196	3 072	327
1.2	председателей первичных профсоюзных организаций студентов, учащихся	164	20	103	112
1.3	председателей малочисленных до 15 чел. первичных профорганизаций	1 319	-	960	132
2	Членов профкомов (без председателей)	22 711	27	16 013	4 596
3	Членов всех комиссий профкомов	29 632	23	20 065	6 404
4	Членов ревизионных комиссий первичных профорганизаций	13 321	-	10 989	2 159
5	Председателей цеховых комитетов, профбюро	2 741	5	1 831	623
6	Членов цеховых комитетов, профбюро (без председателей)	7 132	-	4 346	2 065
7	Профгруппоргов	8 728	16	5 671	4 830
8	Председателей межрегиональных, объединенных профсоюзных организаций	8	7	5	-
9	Специалистов аппарата межрегиональных, объединенных профсоюзных организаций	8	8	6	1
10	Председателей городских, районных организаций профсоюзов	395	207	242	8
11	Специалистов аппарата городских, районных организаций профсоюзов	108	82	97	5
12	Председателей республиканских, краевых, областных, дорожных, бассейновых организаций профсоюзов (в том числе гг. Москва, Санкт-Петербург, Севастополь)	77	77	35	1
13	Специалистов аппарата республиканских, краевых, областных, дорожных, бассейновых организаций профсоюзов (в том числе гг. Москва, Санкт-Петербург, Севастополь)	143	124	102	19
14	Председатель общероссийского, межрегионального профсоюза	1	1	1	-
15	Специалистов аппарата общероссийского, межрегионального профсоюза	11	11	8	3
16	Уполномоченных представителей (доверенных лиц) общероссийского, межрегионального профсоюза	-	-	-	-

17	Председатель территориального объединения организаций профсоюзов	-	-	-	-
18	Специалистов аппарата профобъединения	-	-	-	-
19	Председателей координационных советов организаций профсоюзов в муниципальных образованиях	-	-	-	-

2.

IV. Сведения об организации подготовки, повышения квалификации и переподготовки профсоюзных кадров и актива

№.Чел/ч	Наименование показателей	Проф. и обучение			
		всего	на краткосрочных семинарах	в том числе:	
				по дополнительным образовательным программам или программам повышения квалификации объемом более 16 часов	прошли профессиональную переподготовку по дополнительным профессиональным программам объемом свыше 250 часов
1	2	3	4	5	6
1	Профсоюзные освобожденные (штатные) работники, всего:	924	811	103	10
1.1	Председатели первичных профсоюзных организаций	429	391	37	1
1.2	Председатели цеховых профсоюзных организаций	71	69	2	-
1.3	Председатели районных, городских организаций профсоюзов	208	176	27	5
1.4	Председатели межрегиональных, объединенных профсоюзных организаций	4	4	-	-
1.5	Председатели республиканских, краевых, областных, дорожных, бассейновых организаций профсоюзов	45	30	13	2
1.6	Специалисты аппаратов профорганов всех уровней	167	141	24	2
2	Профсоюзный актив, всего:	10 561	10 132	412	17
2.1	Неосвобожденные председатели первичных профсоюзных организаций	3 754	3 488	256	10
2.2	Председатели ревизионной комиссии первичной профсоюзной организации	2 810	2 749	57	4
2.3	Председатели цеховых профсоюзных организаций	919	898	21	-
2.4	Профгруппорги	2 978	2 913	65	-
3	Председатели координационных советов организаций профсоюзов в муниципальных образованиях	100	84	13	3

Количество школ профсоюзного актива первичных профсоюзных организаций	223
в них обучено (чел.)	11 561
Доля финансовых средств, израсходованных на обучение кадров и актива (%)	4,71%

Председатель _____ Агапова Н.Н.

(подпись)

(Ф. И. О.)

Дата заполнения « ____ » _____ 20__ г.

М.П.

**Пояснительная записка к сводному статистическому отчету
по профсоюзному членству и профсоюзным органам за 2017 год**

В состав Профессионального союза работников агропромышленного комплекса Российской Федерации по состоянию на 1 января 2018 года входят 77 республиканских, краевых, областных, Московская и Санкт-Петербургская городские организации Профсоюза, а также 395 районных, городских и 6 012 первичных профсоюзных организаций, которые объединяют 677 461 члена Профсоюза.

Профсоюзными организациями проводится работа по сохранению и увеличению численности членов Профсоюза.

В отчетном году увеличилось количество членов Профсоюза в Адыгейской, Бурятской, Калмыцкой, Удмуртской республиканских, Камчатской, Приморской краевых, Белгородской, Костромской, Нижегородской, Новгородской, Псковской, Самарской, Саратовской, Ярославской областных, Санкт-Петербургской городской организациях Профсоюза.

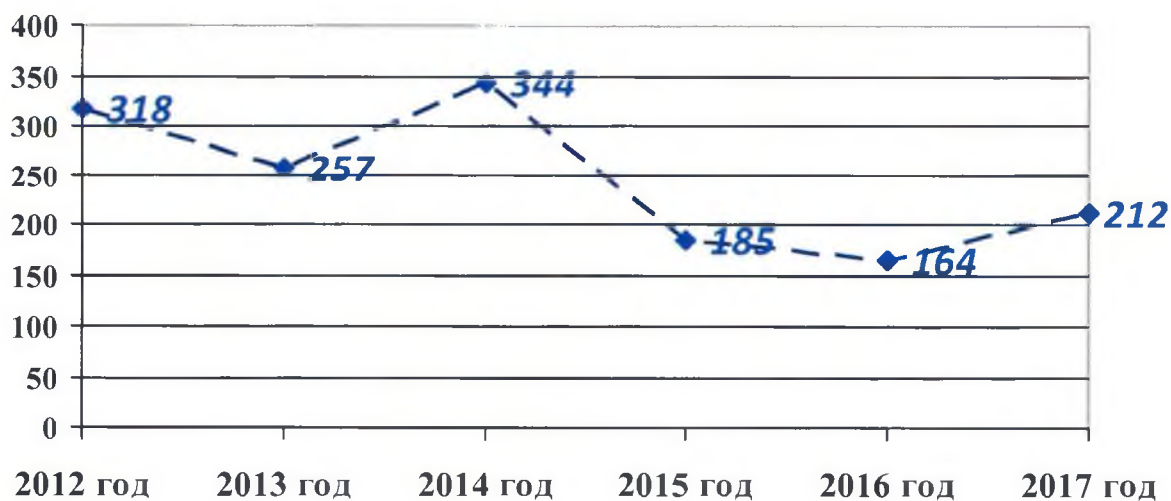
Наиболее высокий процент охвата профсоюзным членством среди работающих и учащихся отмечается в Кабардино-Балкарской, Мордовской, Чеченской республиканских, Краснодарской, Ставропольской краевых, Белгородской, Саратовской областных организациях Профсоюза.

Наиболее низкий уровень профсоюзного членства – в Карельской (29,5%) республиканской, Забайкальской (20,8%), Красноярской (25,9%) краевых, Калининградской (14,4%), Новгородской (7,8%), Псковской (32%), Сахалинской (34,3%), Смоленской (36,3%) областных организациях Профсоюза.

Продолжается работа по восстановлению и созданию новых первичных профсоюзных организаций. Созданы 212 первичных профсоюзных организаций. Увеличилось количество первичных профсоюзных организаций в Бурятской, Северо-Осетинской, Удмуртской республиканских, Белгородской,

Калининградской, Курской, Нижегородской, Новгородской, Псковской, Самарской, Саратовской областных организациях Профсоюза.

Динамика создания первичных профсоюзных организаций



Среди членов Профсоюза 459 530 человек – работающие, 178 607 человек – студенты и учащиеся учебных заведений, 39 324 человека – неработающие пенсионеры и временно не работающие.

Общая численность членов Профсоюза на 1 января 2018 года



Штатными выборными руководителями являются 500 человек, из них – 43,2% - освобожденные председатели первичных профсоюзных организаций, 41,4% - председатели районных и городских организаций Профсоюза, 15,4% - председатели республиканских, краевых, областных, Московской и Санкт-Петербургской городских организаций Профсоюза.

На 1 января 2018 года в Профсоюзе состоит 283 204 человека молодежи до 35 лет, что составляет 41,8% от общего количества членов Профсоюза.

В Профсоюзе состоят 349 009 женщин – это 51,5% от общего количества членов Профсоюза.

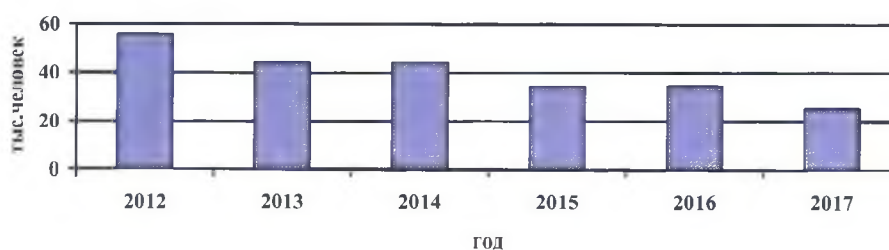
Членами профсоюзных комитетов, контрольно-ревизионных и других комиссий первичных профсоюзных организаций, председателями и членами цеховых комитетов (профбюро), профгруппоргами являются 84 265 человек. В их составе 58 915 женщин (69,9%) и 21 403 человека (24,5%) – молодежь.

В отчетном году повысили свою квалификацию и прошли переподготовку 11 485 человек – это профсоюзные штатные работники и профсоюзный актив. Кроме этого в школах профсоюзного актива обучено более 11 тыс. человек. Таким образом, всеми формами обучения было охвачено более 23 тыс. человек (25,3% от общей численности кадров и актива).

В отчетном году не проводили обучение профсоюзных кадров и актива Ингушская, Калмыцкая, Коми, Марийская республиканские, Астраханская областная организации Профсоюза.

В среднем на обучение профсоюзных кадров и актива израсходовано 4,71% от средств профсоюзного бюджета.

Динамика обучения профсоюзных кадров и актива



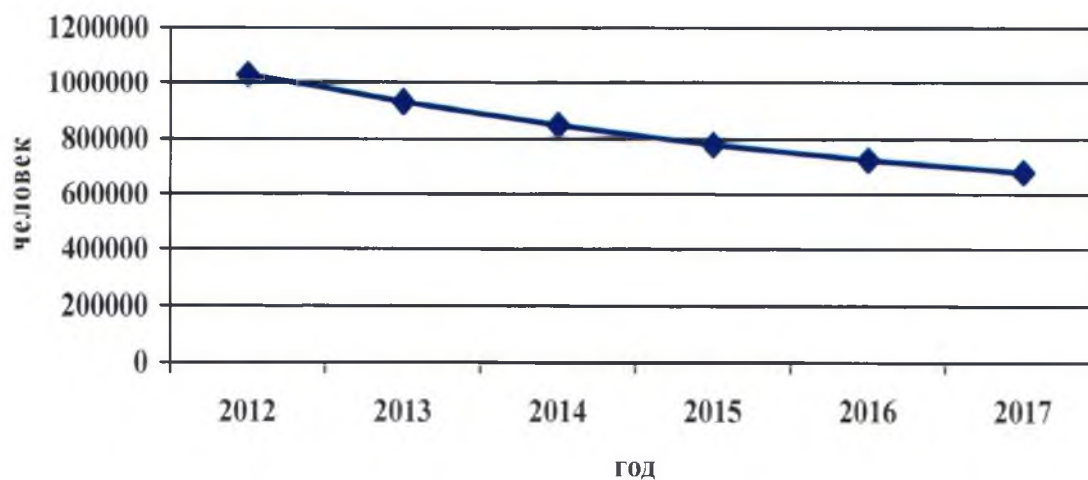
Анализ статистической отчетности за 2017 год выявил недостатки в работе по вовлечению в Профсоюз новых членов, увеличению численности, обучению профсоюзных кадров и актива, укреплению исполнительской дисциплины.

За отчетный период численность членов Профсоюза по сравнению с 2016 годом уменьшилась на 44 061 человека, количество первичных профсоюзных организаций уменьшилось на 299.

Вышли из Профсоюза по собственному желанию 8 571 человек, это 1,3% от общей численности членов Профсоюза или 19,5% от общего уменьшения численности.

Наибольшее сокращение численности произошло в Ингушской (30,2%), Карельской (63,8%), Марийской (41,6%) республиканских, Астраханской (36,5%), Кемеровской (33,4%), Сахалинской (31,3%) областных организациях Профсоюза.

Динамика общей численности членов Профсоюза



Исключено из Профсоюза – 16 человек, в т.ч. 9 женщин. Причинами исключения из Профсоюза стали такие факторы, как неуплата членских профсоюзных взносов и невыполнение уставных обязанностей.

Как показывает анализ, основными причинами снижения численности членов Профсоюза являются:

- реорганизация предприятий, сопровождающаяся ликвидацией профсоюзной организации;
- препятствие работодателей созданию и деятельности профсоюзных организаций;
- текучесть кадров, особенно молодежи, в основном из-за неудовлетворенности уровнем заработной платы;
- недостаточная информированность работников о деятельности Профсоюза в целом.

Динамика профсоюзного членства за 2017 год показывает, что территориальным Комитетам необходимо принять дополнительные меры по организационно-финансовому и кадровому укреплению профсоюзных организаций в соответствии с Постановлением Центрального комитета Профсоюза от 14.12.2017 года №3.

Заведующая организационным отделом
аппарата Профсоюза
Д.О. Шорохова

